


AISLANTE CON RED INCORPORADA PARA VIVIENDAS DE ESTRUCTURA METALICA



PRESENTACION

Rollos de 1,05 m. x 20 m.
(Largos a medida por más de 1000 m²)

ESPESOR

10 mm.

**ALUMINIO PURO
EN UNA DE
SUS CARAS**

**SOLAPE DE 5 CM.
QUE EVITA PUENTES
TERMICOS**

INSTRUCCIONES DE COLOCACION



1 Sobre la estructura metálica presentar los rollos de **ALUFUSION NET** orientados en el mismo sentido de la chapa, con el aluminio orientado hacia arriba.



2 Se puede termosoldar varios rollos (2 o 3) en el piso y luego colocarlos, ahorrando tiempo de instalación.




3 La membrana **ALUFUSION NET** se fija conjuntamente con la chapa con tornillos auto perforantes.



4 A partir de aquí se continúa con el ciclo realizando la unión por termosoldado de los rollos de **ALUFUSION NET** sobre la estructura y colocando las chapas de cubierta.

5 Sujete las chapas de cubierta con auto perforantes instalados en la cresta de la onda de la chapa.



6 Se repite todo el ciclo hasta completar la cubierta, termosoldando las uniones con pistola de aire caliente, para asegurar la aislación térmica continua y hermética.


INSTRUCCIONES DE COLOCACION COMPLETAS EN **NUESTRA WEB**

ASESORAMIENTO TECNICO **GRATUITO EN OBRA**

Tel.: 0810-44-ISOLANT (4765268) · (54-11) 4700-8900
Darragueira 54 · (1609) San Isidro, Buenos Aires, Argentina

WWW.ISOLANT.COM.AR

Copyright 2019

 Whatsapp: +54 9 11 2493-0555

 Mail: isolant@isolant.com.ar

 Instagram: [@Isolant.Aislantes](https://www.instagram.com/Isolant.Aislantes)

 Facebook: [/isolant.aislantes](https://www.facebook.com/isolant.aislantes)

 Youtube: [Isolant Aislantes](https://www.youtube.com/Isolant Aislantes)

ISOLANT
Aislantes